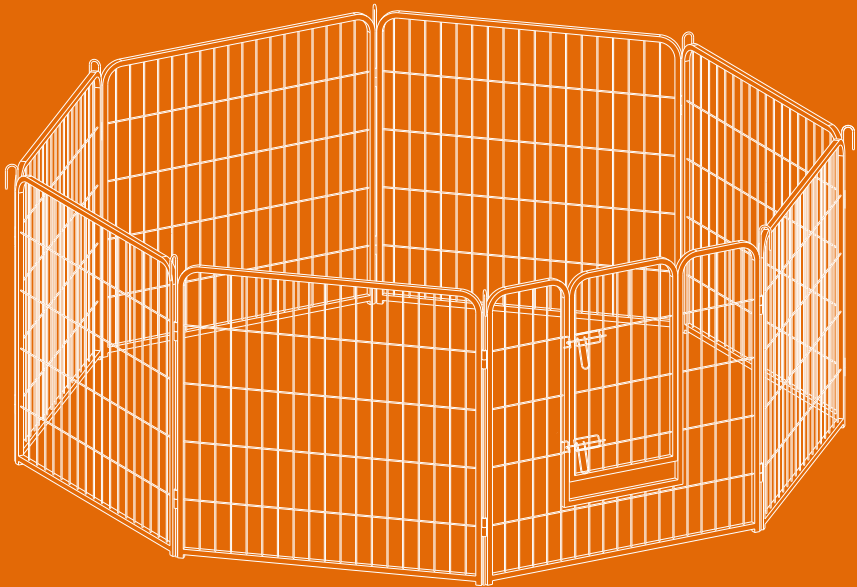


 **PPK**



General Guidelines

- Please read the following instruction carefully and use the product accordingly.
- Please keep this manual and hand it over when you transfer the product.
- This summary may not include every detail of all variations and considered steps. Please contact us when further information and help are needed.

Safety Warnings

- For pets only. This item is not a toy or intended for the use of children. Children are not allowed to use or play with the product.
- Please do not climb or lean on playpens.
- This product should only be assembled by adults. Always follow the instructions provided with the product to set up the playpen. Please wear work gloves during assembly and disassembly to avoid pinching your fingers caused by improper operations.
- Please assemble this item on an even and flat surface.
- This item is not intended to be used as a restraining device for aggressive or dangerous animals that dig, chew or claw aggressively. Songmics is not liable for any damage caused by aggressive, violent or untrained animals.
- Please keep this item away from fire, gas, electricity, chemicals or sharp objects. Failure to follow these warnings or the instructions could result in serious injury or death.
- Periodically inspect this product for damaged hardware, loose joints, missing parts, or sharp edges. Do not use the product if any parts are missing or broken.
- Remove collar and leashes while using this product to prevent suffocation if entangled.
- Do not leave pets in product for prolonged periods of time. Please provide the necessary supervision for the continued safety of your pet while it is playing in the playpen.
- In order to ensure the door can be opened quickly in an emergency, please keep clutter clear in front of the door when your pet is inside the playpen.
- When using outdoors, please check to make sure the ground pegs are assembled securely. Remove this item or shelter it with a waterproof cover under extreme weather conditions. Keep it in a safe place when not use for an extended period of time.

Usage Suggestions

- Please consult a veterinarian before use to ensure the physical and mental health of your pet.
- It is suggested to train and habituate your pet when beginning to use the product. Please consult a veterinarian or other professionals if needed.
- Please change to a suitable playpen according to the size of your pet.

Einleitung

- Bitte lesen Sie die folgende Anleitung aufmerksam durch und verwenden Sie das Produkt sachgemäß.

- Bewahren Sie diese Anleitung gut auf und händigen Sie sie bei Weitergabe des Produkts an Dritte ebenfalls mit aus.
- Aus Gründen der Übersicht können nicht alle Details zu allen Varianten und denkbaren Montagen beschrieben werden. Wenn Sie weitere Informationen und Hilfe benötigen, kontaktieren Sie uns bitte.

Sicherheitshinweise

- Das Produkt ist kein Spielzeug, nicht für Kinder geeignet! Lassen Sie keine Kinder darinnen spielen.
- Bitte nicht auf den Welpenauslauf klettern oder daran lehnen.
- Der Aufbau sollte von Erwachsenen und nach der Anleitung erledigt werden. Tragen Sie bitte Arbeitshandschuhe und gehen Sie vorsichtig vor, damit Sie sich beim Auf- und Abbau des Welpenauslaufes die Finger nicht quetschen.
- Benutzen Sie den Welpenauslauf bitte auf einem flachen Boden.
- Nicht für aggressive, gefährliche, wilde Tiere oder Tiere, die selbst graben können, geeignet. Für Konsequenzen von unsachgemäßer Verwendung übernimmt Songmics International GmbH keine Haftung.
- Zur Sicherheit des Haustieres stellen Sie den Welpenauslauf an einen Ort, der von Zündquellen, Kabeln und Gas fern ist, und an dem es keine scharfen oder spitzen Gegenstände oder chemisch aggressive Substanzen gibt. Bei Nichtbefolgung dieser Warnungen und Hinweise bestehen Verletzungsgefahr oder Unfallrisiken.
- Überprüfen Sie bitte regelmäßig den Zustand des Produkts; Kontrollieren Sie jedes Mal vor der Anwendung, ob beschädigte oder fehlende Teile, lose Gelenke oder scharfe Kanten vorhanden sind. Wenn das der Fall ist, benutzen Sie das Produkt bitte nicht mehr.
- Bevor Sie ihr Haustier in den Welpenauslauf einsperren, entfernen Sie bitte sein Halsband und seine Hundeleine. Ansonsten besteht die Gefahr des Erstickens!
- Ihr Haustier sollte jedoch nicht lange Zeit im Auslauf eingesperrt sein. Zur Sicherheit ist es auch ratsam, dass Ihr Tier unter nötiger Aufsicht im Auslauf bleibt.
- Um die Tür im Notfall so schnell wie möglich zu öffnen, besonders wenn Ihr Haustier im Welpenauslauf ist, stellen Sie bitte sicher, dass keine Hindernisse vor der Tür stehen.
- Für den Außenbereich stecken Sie bitte die Stäbe fest in den Boden. Entfernen Sie dieses Produkt oder schützen Sie es mit wasserdichter Abdeckung bei extremen Wetterbedingungen. Bei langem Nichtgebrauch am besten das Produkt an einem sicheren Ort gut verwahren.

Gebrauchshinweise

- Unter Berücksichtigung von der physischen und psychischen Gesundheit Ihres Tieres ist es ratsam, einen Tierarzt vor der Reise zu konsultieren.
- Beim ersten Gebrauch dieses Produkts ist es möglich, dass Ihr Haustier sich am Anfang nicht in dem Auslauf wohlfühlt. Trainieren Sie es mit Geduld. Falls erforderlich, ist es ratsam, einen Tierarzt oder einen Experten zu konsultieren.
- Mit dem Älterwerden Ihres Haustieres, ist es ratsam, entsprechend der Größe Ihres Haustiers einen passenden größeren Auslauf zu wählen. Zwischen und psychischen Gesundheit Ihres Tieres ist es ratsam, einen Tierarzt vor der Reise zu konsultieren.

- Lisez attentivement ces instructions et utilisez votre produit d'après ce mode d'emploi.
- Conservez ces instructions. Si vous souhaitez offrir ce produit à un tiers, joignez obligatoirement ce mode d'emploi.
- Pour des raisons de clarté, les détails concernant chaque variante ou montage envisageable ne peuvent être tous décrits. Si vous souhaitez obtenir plus d'informations ou si vous rencontrez certains problèmes non traités de manière détaillée dans ces instructions, veuillez nous contacter.

Avertissements

- L'utilisation de ce produit est réservée strictement aux animaux domestiques. Ce produit n'est pas un jouet, ne laissez pas les enfants jouer avec la cage.
- Il est interdit de s'appuyer contre ce produit et de grimper dessus.
- Le montage du produit doit être effectué par des adultes. Il est conseillé de porter des gants de protection durant le montage et le démontage du produit, afin d'éviter les risques de coincement des doigts.
- Mettez la cage sur un sol plat.
- Ce produit ne convient pas aux animaux agressifs, dangereux, sauvages, ainsi que des animaux qui sont capables de creuser dans le sol. Songmics décline toute responsabilité pour des dommages survenus par une utilisation non conforme à l'usage prévu.
- Pour la sécurité des animaux domestiques, mettez la cage dans un lieu sécurisé. Tenez la cage éloignée de la source de chaleur, des équipements électriques, du gaz, des objets pointus, des produits chimiques, etc. Sinon, cela pourrait causer des risques de blessure grave ou d'accident mortel.
- Il est conseillé de vérifier régulièrement l'état du produit. Avant chaque utilisation, assurez-vous que le produit n'est pas endommagé, que les différentes parties sont correctement liées, et qu'il n'existe pas de partie pointue ou tranchante. Si les pièces sont endommagées ou perdues, arrêtez d'utiliser ce produit.
- N'utilisez pas le collier ni la laisse dans ce produit, afin d'éviter les risques d'étouffement.
- Ne laissez pas les animaux domestiques dans ce produit longtemps sans surveillance.
- Lorsque les animaux domestiques sont dans ce produit, assurez-vous que la voie vers la sortie est libre et qu'aucun obstacle en soit présent devant les portes, afin de les évacuer le plus vite possible en cas d'urgence.
- Si vous utilisez ce produit à l'extérieur, fixez correctement ce produit au sol avec des piquets métalliques. En cas de mauvaises conditions météorologiques, entrez ce produit à l'intérieur ou couvrez-le avec une bâche de protection. En cas de non utilisation, rangez-le à l'intérieur.

Conseils d'utilisations

- Pour la santé physique et psychologique des animaux domestiques, il est conseillé de consulter un vétérinaire avant l'utilisation du produit.
- Au début d'utilisation, il est possible que les animaux domestiques n'aiment pas être délaissés dans le produit. Entraînez-les avec de la patience. En cas nécessaire, il est conseillé de consulter un vétérinaire ou un professionnel en comportement animal.
- Il est conseillé de changer la taille du produit en fonction de la taille et la morphologie des animaux domestiques au cours de leurs phases de croissance.

- Si prega di leggere attentamente le seguenti istruzioni e usare il prodotto in modo opportuno.
- Si prega di conservare questo manuale e consegnarlo quando il prodotto cambia proprietario.
- Questo riassunto potrebbe non includere ogni dettaglio di tutte le variazioni e le fasi considerate. Contattaci se hai bisogno di ulteriori informazioni e assistenza.

Note

- Questo prodotto è indicato per l'uso con animali domestici. Il prodotto non è un giocattolo per bambini, non permettere ai bambini di giocare all'interno.
- Si prega di non salire o appoggiarsi alla recinzione.
- Raccomandiamo che il prodotto venga montato da un adulto. Si prega di montare il prodotto seguendo le istruzioni fornite. Si prega di indossare i guanti durante il montaggio o lo smontaggio per evitare di pizzicare le proprie dita a causa di operazioni inadeguate.
- Si prega di montare il prodotto su un terreno piano orizzontale.
- Questo prodotto non è utilizzabile per gli animali aggressivi, selvatici, o gli animali in grado di scavare o pericolosi. Songmics non si assume alcuna responsabilità per un eventuale conseguente perdita.
- Per la sicurezza del proprio animale domestico, installare il prodotto in un luogo sicuro e lontano da fuoco, cavi elettrici, gas, oggetti appuntiti, prodotti chimici, ecc. La mancata osservanza di queste avvertenze e delle istruzioni potrebbe causare lesioni gravi o fatali.
- Controllare il prodotto periodicamente; si prega di controllare prima di ogni utilizzo e assicurarsi che le parti non siano danneggiate, sconnesse, assenti, e senza spigoli affilati. Se si trovano danni o assenze delle parti, si prega di interrompere l'uso immediatamente.
- Non utilizzare il collare e il guinzaglio nella recinzione per evitare l'eventuale soffocamento dell'animale.
- Non lasciare animali nella recinzione per un lungo periodo. Garantire le condizioni necessarie per la sicurezza degli animali.
- Al fine di evitare la difficoltà di apertura in caso di emergenza, assicurarsi che davanti a tutte le uscite non ci sia alcun blocco quando il proprio animale domestico è nel recinto.
- Quando si usa all'aperto, assicurarsi di fissare la recinzione al terreno con i picchetti. Coprire il prodotto o effettuare le misure opportune di protezione per coprirlo da condizioni climatiche avverse. Quando non si usa per un lungo tempo, si prega di smontarla e conservarla.

Consigli d'Uso

- Al fine di garantire la salute fisica e mentale del proprio animale domestico, si prega di consultare un veterinario prima di utilizzare il prodotto.
- All'inizio dell'uso, l'animale domestico non vorrà entrare nella recinzione, si prega di essere paziente e di addestrarlo o di farlo abituare, se necessario, consultare un veterinario o una specialista.
- Con la crescita dell'animale domestico, consigliamo di sostituire il prodotto con una recinzione più idonea a seconda delle dimensioni dell'animale.

- Por favor, lea detenidamente las instrucciones y respete los debidos usos del producto.
- Por favor, conserve bien este manual y en caso de cesión, no olvide entregarlo junto al producto.
- No es posible que presente todos los detalles y los pasos de montaje en las instrucciones. Si necesita ayuda o información adicional, póngase en contacto con nosotros.

Notas


- Este producto se limita al uso de animales. No es un juguete, no permita que los niños jueguen con el producto.
- No se suba ni se apoye en el corral.
- Ha de realizarse el montaje por los adultos según las instrucciones. Durante el montaje y la plegadura, se recomienda que se lleve los guantes para evitar las lesiones causadas por el uso inadecuado.
- Utilice el producto sobre la superficie nivelada.
- Este producto no es adecuado para los animales que sean feroces y peligrosos, tengan la capacidad de excavar y no se entrenen, Songmics no se cargará ninguna responsabilidad de las lesiones causadas por el uso inadecuado.
- Para garantizar la seguridad de los mascotas, coloque la jaula en un lugar alejado de la fuente de fuego, los cables, el gas, los artículos afilados, los productos químicos, etc. De lo contrario, se causará lesiones graves o incluso la muerte.
- Inspeccione regularmente este producto. Examine la jaula antes del uso para garantizar que las piezas estén completas e intactas, no se encuentra flojo ni haya bordes afilados. Si las piezas están dañadas o perdidas, deje de usar el producto.
- No permita usar un collar para perros y una correa puesta en la jaula para prevenir el peligro de una asfixia.
- No deje al perro en el corral por mucho tiempo. Para garantizar la seguridad, se debe utilizar bajo una supervisión.
- Para abrir la jaula fácilmente en caso de emergencia, colóquela en un área libre de obstáculos.
- Al usar la jaula al aire libre, comprueba los anclajes a ver si están montados fijamente. En la intemperie, retire la jaula a tiempo o tome algunas precauciones para proteger la jaula. Si no lo usa a largo plazo, haga el favor de tener cuidado con el almacenamiento de la jaula.

Consejos

- Para garantizar la seguridad y la salud de su mascota, consulte al veterinario antes del uso.
- El perro no se acostumbra a la jaula nueva, por favor, entrene pacientemente al perro para alentarle a utilizar la jaula. Si es necesario, consulte al veterinario o personas profesionales.
- A medida que el perro va creciendo, le recomendamos que mida el tamaño de su perro antes de la compra para adquirir una jaula apropiada.

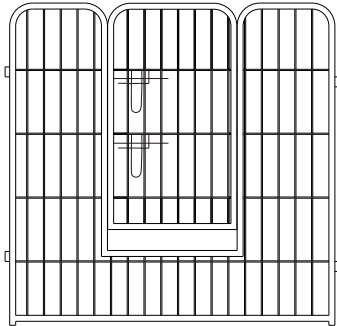
A

× 7



B

× 1

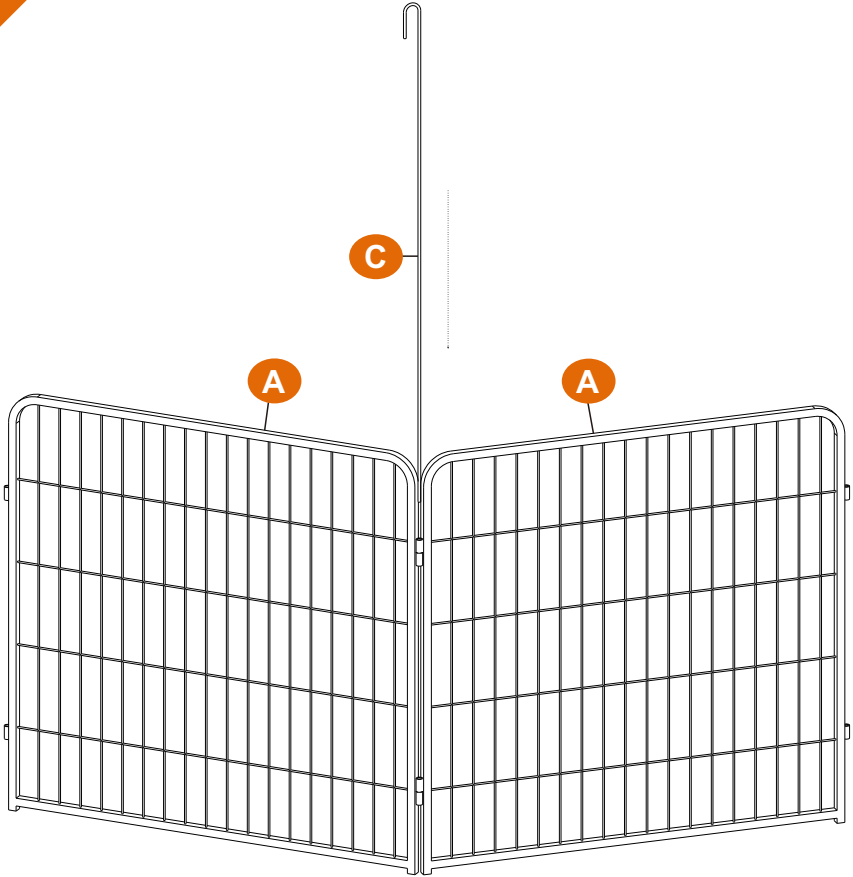


C


× 8



1



2



3

